



Istnieje
od 1947 roku



**ZARZĄD GŁÓWNY
LIGI OBRONY KRAJU**

**PION SPORTÓW OBRONNYCH,
POLITECHNICZNYCH I WODNYCH**



**WYDZIAŁ SZKOLENIA I
SPORTÓW ŁĄCZNOŚCI**




KOMUNIKAT KLASYFIKACYJNY





**MISTRZOSTWA POLSKI
AMATORSKICH RADIOSTACJI
KLUBOWYCH I INDYWIDUALNYCH**

TURA I




Warszawa 2011/2012 rok

MISTRZOSTWA POLSKI
AMATORSKICH RADIOSTACJI KLUBOWYCH I INDYWIDUALNYCH
TURA I 2011/2012




Grupa A - Stacje Klubowe - KF MO CW/SSB						
ID	Znak	Grupa	QSO zgłoszone	QSO zaliczone	% QSO	Wynik pkt.
1	SN2S	 A	99	96	96,97	266
2	SP9KAO	 A	98	93	94,90	256
3	SP4KSY	 A	90	88	97,78	240
4	SP2KFW	A	90	85	94,44	238
5	SP2KFD	A	80	77	96,25	224
6	SP5KOG	A	75	75	100,00	214
7	SP4KWO	A	75	74	98,67	208
8	SP2KDS	A	64	63	98,44	168
9	SO4R	A	52	51	98,08	156
10	SP7KLT	A	15	15	100,00	44

Grupa B - Stacje Klubowe - KF MO CW						
ID	Znak	Grupa	QSO zgłoszone	QSO zaliczone	% QSO	Wynik pkt.
1	SP5KCR	 B	42	42	100,00	168
2	SP4KAI	 B	40	38	95,00	152
3	SP4KCF	 B	37	37	100,00	148
	SP4KGB	 B	38	37	97,37	148
5	SP2KAC	B	37	35	94,59	140
	SP7KDJ	B	37	35	94,59	140
7	SP3KPN	B	34	33	97,06	132
8	SP4KDX	B	31	30	96,77	120




Grupa C - Stacje Klubowe - KF MO SSB

ID	Znak	Grupa	QSO zgłoszone	QSO zaliczone	% QSO	Wynik pkt.
1	SP7POS	 C	73	69	94,52	138
2	SP9KUP	 C	67	66	98,51	132
3	SP4KHM	 C	63	61	96,83	122
4	SP3PJY	C	61	60	98,36	120
	SP6KGJ	C	61	60	98,36	120
6	SP3YOR	C	61	59	96,72	118
7	SP5KAB	C	60	58	96,67	116
8	SP1KKO	C	59	54	91,53	108
	SP7PGK	C	54	54	100,00	108
10	SP4KPP	C	53	52	98,11	104
11	SP2KFL	C	54	51	94,44	102
12	SP4KIG	C	50	48	96,00	96
13	HF1K	C	58	45	77,59	90
14	SP7PGY	C	39	39	100,00	78
15	SN9ØZOSP	C	38	35	92,11	70
16	SP4PBI	C	33	32	96,97	64
17	SPØPLH	C	31	31	100,00	62
	SP9PGM	C	34	31	91,18	62
19	SP8KEA	C	8	6	75,00	12




Grupa D - Stacje INDYWIDUALNE - KF SO CW/SSB

ID	Znak	Grupa	QSO zgłoszone	QSO zaliczone	% QSO	Wynik pkt.
1	LY2MM	 D	80	77	96,25	222
2	SP7FGA	 D	74	71	95,95	206
3	HF6WGC	 D	77	72	93,51	200
4	SN3B	D	62	61	98,39	162
5	DL8UAA	D	61	51	83,61	130
6	SP1MVW	D	36	30	83,33	96




Grupa E - Stacje Indywidualne - KF SO CW




ID	Znak	Grupa	QSO zgłoszone	QSO zaliczone	% QSO	Wynik pkt.
1	SP1AEN	 E	41	40	97,56	160
	SP7JLH	 E	44	40	90,91	160
	SP9BNM	 E	41	40	97,56	160
4	SP4LG	E	41	38	92,68	152
	SP7LIE	E	39	38	97,44	152
6	SP3LWP	E	39	37	94,87	148
7	SP8BWE	E	36	36	100,00	144
8	SQ7UZ	E	36	35	97,22	140
9	SP5GDY	E	32	29	90,63	116
10	SP7UDD	E	27	26	96,30	104
11	SP5UD	E	27	25	92,59	100
12	SP9UMJ	E	19	18	94,74	72
13	SP2WGB	E	18	16	88,89	64
14	SP9ERL	E	16	13	81,25	52
15	DL/SP5FHF	E	7	5	71,43	20




Grupa F - Stacje Indywidualne - KF SO SSB




ID	Znak	Grupa	QSO zgłoszone	QSO zaliczone	% QSO	Wynik pkt.
1	SQ4G	 F	73	68	93,15	136
2	SQ2LKO	 F	70	67	95,71	134
3	SP9HZW	 F	66	66	100,00	132
4	SP1MVG	F	66	65	98,48	130
5	SQ9BDB	F	66	64	96,97	128
6	SP5XVR	F	66	63	95,45	126
7	SQ9PCA	F	66	62	93,94	124
8	SN9L	F	65	61	93,85	122
	SQ7OXU	F	66	61	92,42	122
10	SQ7NSN	F	60	58	96,67	116
11	SN4W	F	58	54	93,10	108
12	SO9P	F	57	53	92,98	106
13	SP9GLJ	F	54	52	96,30	104
	SP9HTY	F	56	53	94,64	104
	SQ7NSQ	F	55	52	94,55	104
16	SQ9ORQ	F	55	51	92,73	102
17	SQ7BFT	F	48	46	95,83	92
18	SN4Q	F	44	43	97,73	86
19	SP9MZX	F	43	42	97,67	84
20	SQ4IOH	F	42	41	97,62	82
21	SQ3JPC	F	42	39	92,86	78
22	SP9AMN	F	35	34	97,14	68
23	SQ9OKY	F	29	28	96,55	56
24	SP9IKN	F	25	21	84,00	42
25	SP7SEW	F	19	15	78,95	30




Grupa F - Stacje Indywidualne - KF SO SSB						
ID	Znak	Grupa	QSO zgłoszone	QSO zaliczone	% QSO	Wynik pkt.
26	SP9TNH	F	12	12	100,00	24
27	SP9APC	F	13	11	84,62	22
28	SQ9WL	F	10	9	90,00	18
29	SP7EQN	F	7	5	71,43	10




Grupa E (YL) - Stacje Indywidualne - KF SO CW						
ID	Znak	Grupa	QSO zgłoszone	QSO zaliczone	% QSO	Wynik pkt.
1	SQ7UZ	 E	36	35	97,22	140
2	SP7UDD	 E	27	26	96,30	104
3		 E				




Grupa F (YL) - Stacje Indywidualne - KF SO SSB						
ID	Znak	Grupa	QSO zgłoszone	QSO zaliczone	% QSO	Wynik pkt.
1	SQ2LKO	 F	70	67	95,71	134
2		 F				
3		 F				




Grupa G - Stacje Indywidualne - UKF MO FM/CW/SSB						
ID	Znak	Grupa	QSO zgłoszone	QSO zaliczone	% QSO	Wynik pkt.
1	SP1KKO	 G	3	3	100,00	1036
2	SP1KUP	 G	5	5	100,00	660
3		 G				
4		G				
5		G				




Grupa H - Stacje Klubowe - UKF SO FM/CW/SSB						
ID	Znak	Grupa	QSO zgłoszone	QSO zaliczone	% QSO	Wynik pkt.
1	SQ9PCA	 H	6	6	100,00	686
2	SO9P	 H	4	4	100,00	119
3	SP9BGS	 H	2	2	100,00	52
4	SQ9MUX	H	2	2	100,00	31
5	SP1WSR	H	1	1	100,00	5

Grupa I - Stacje Klubowe - KF MO PSK/RTTY/HELL						
ID	Znak	Grupa	QSO zgłoszone	QSO zaliczone	% QSO	Wynik pkt.
1	SP5KOG	 I	40	39	97,50	78
2	SP7PGK	 I	41	38	92,68	76
3	SP4KHM	 I	40	37	92,50	74
4	SP4KSY	I	37	35	94,59	70
5	SP3KWZ	I	30	29	96,67	58
6	SP5KCR	I	22	21	95,45	42
7	SP1KKO	I	20	17	85,00	34
8	SN2S	I	10	10	100,00	20

Grupa J - Stacje Indywidualne - KF SO PSK/RTTY/HELL						
ID	Znak	Grupa	QSO zgłoszone	QSO zaliczone	% QSO	Wynik pkt.
1	SQ2LIC	 J	52	49	94,23	98
2	SQ2LKM	 J	45	40	88,89	80
3	SP2FUD	 J	45	39	86,67	78
4	SP9BNM	J	41	38	92,68	76
5	SP9CTS	J	40	38	95,00	76
6	SQ7LQJ	J	39	35	89,74	70
7	SP2OFR	J	34	34	100,00	68
8	SP9ERL	J	34	34	100,00	68
9	SP8LXE	J	10	9	90,00	18
10	SP9BGS	J	11	1	9,09	2

Grupa K - Stacje SWL - KF SO/MO CW/SSB						
ID	Znak	Grupa	QSO zgłoszone	QSO zaliczone	% QSO	Wynik pkt.
1	SP4-2Ø8	 K	31	30	96,77	86
2	SP4-21Ø1K	 K	28	22	78,57	52
3	SP3-1Ø58	 K	28	24	85,71	48
4	SP5-25-42Ø	K	18	17	94,44	48
5	SP5-1315	K	16	15	93,75	44
6	SP5-25-Ø765	K	15	13	86,66	26

Grupa K - Stacje SWL - KF SO/MO Digital						
ID	Znak	Grupa	QSO zgłoszone	QSO zaliczone	% QSO	Wynik pkt.
1	SP3-1Ø58	 K	7	5	71,42	10
2		 K				
3		 K				
4		K				
5		K				

Grupa K - Stacje SWL - TOTAL						
ID	Znak	Grupa	QSO zgłoszone	QSO zaliczone	% QSO	Wynik pkt.
1	SP4-2Ø8	 K	31	30	96,77	86
2	SP3-1Ø58	 K	35	29	82,85	58
3	SP4-2Ø11K	 K	28	22	78,57	52
4	SP5-25-42Ø	K	18	17	94,44	48
5	SP5-1315	K	16	15	93,75	44
6	SP5-25-Ø765	K	15	13	86,66	26