













WYNIKA ZAWODÓW
MISTRZOSTW POLSKI
AMATORSKICH RADIOSTACJI KLUBOWYCH I INDYWIDYALNYCH
TURA VII 2009/2010





Grupa A - Stacje Klubowe - KF MO CW/SSB						
ID	Znak	Grupa	QSO zgłoszone	QSO zaliczone	% QSO	Wynik pkt.
1	SN2S	 A	103	102	99.03	286
2	SP7PKI	 A	103	101	98.06	284
3	SP4KCF	 A	98	98	100.00	272
4	SP3KEY	A	100	98	98.00	258
5	SN1D	A	95	90	94.74	250
6	SP4KSY	A	95	92	96.84	250
7	SP5KAB	A	99	93	93.94	248
8	SP2KDS	A	85	85	100.00	240
9	SP2KFW	A	87	84	96.55	240
10	SP9ZHR	A	84	81	96.43	226
11	SP4KWO	A	81	79	97.53	220
12	SP33ADS	A	81	74	91.36	216
13	SP5KHU	A	82	79	96.34	214
14	SP2KFD	A	75	70	93.33	200
15	SP1PNW	A	53	51	96.23	156
16	SP1KKO	A	43	40	93.02	142
17	SP3KWZ	A	21	20	95.24	40
18	SP4KIG	A	18	16	88.89	36
19	HF1ØØZHP	A	17	17	100.00	34

Grupa B - Stacje Klubowe - KF MO CW						
ID	Znak	Grupa	QSO zgłoszone	QSO zaliczone	% QSO	Wynik pkt.
1	SP7PCA	 B	48	48	100.00	192
2	SP2KAC	 B	45	42	93.33	168
3	SP9KAO	 B	41	39	95.12	156
4	SP4KGB	B	42	38	90.48	152
5	SP4KIE	B	36	36	100.00	144
6	SP5KCR	B	33	32	96.97	128
7	SP1KGU	B	36	31	86.11	124
	SP3KPN	B	35	31	88.57	124
9	HF2ØØFCH	B	28	25	89.29	100
10	3ZØFCH	B	22	21	95.45	84




Grupa C - Stacje Klubowe - KF MO SSB						
ID	Znak	Grupa	QSO zgłoszone	QSO zaliczone	% QSO	Wynik pkt.
1	SP6KCN	 C	78	77	98.72	154
2	SP4KHM	 C	71	70	98.59	140
3	SN7H	 C	72	69	95.83	138
4	SP4KCM	C	67	66	98.51	132
5	SP3PJY	C	62	62	100.00	124
6	SP9KUP	C	59	57	96.61	114
7	SP1KIZ	C	55	54	98.18	108
8	SP4KPP	C	48	45	93.75	90
9	SP3KKU	C	42	41	97.62	82
10	SP1KZE	C	40	39	97.50	78
11	SP7PGY	C	42	38	90.48	76
12	SP8KAF	C	41	38	92.68	76
13	SN50SCP	C	35	35	100.00	70
14	SP6PLH	C	31	30	96.77	60
15	SP2PZH	C	27	26	96.3	52




Grupa D - Stacje INDYWIDUALNE - KF SO CW/SSB						
ID	Znak	Grupa	QSO zgłoszone	QSO zaliczone	% QSO	Wynik pkt.
1	SQ9E	 D	105	105	100.00	292
2	SN2Q	 D	99	98	98.99	272
3	SQ2GXO	 D	89	85	95.51	242
4	DL8UAA	D	56	51	91.07	148
5	SQ7LQJ	D	36	34	94.44	92
6	SP2NJC	D	38	36	94.74	76
7	SP7VUQ	D	13	13	100.00	34
8	SQ6RR	D	10	10	100.00	22
9	SP6AXW	D	10	8	80.00	18




Grupa E - Stacje Indywidualne - KF SO CW



ID	Znak	Grupa	QSO zgłoszone	QSO zaliczone	% QSO	Wynik pkt.
1	SP9BNM	 E	48	48	100.00	192
2	SQ9IDE	 E	47	46	97.87	184
3	SP4GL	 E	47	45	95.74	180
	SP5CNA	 E	45	45	100.00	180
5	SP1AEN	E	45	44	97.78	176
	SP7IVO	E	45	44	97.78	176
7	SP3LWP	E	43	43	100.00	172
8	SN5Q	E	36	35	97.22	140
9	SP5FHF/5	E	34	33	97.06	132
10	SP8BVO	E	26	24	92.31	96
11	SP1MHZ	E	21	20	95.24	80
	SP5CGN	E	22	20	90.91	80

Grupa F - Stacje Indywidualne - KF SO SSB

ID	Znak	Grupa	QSO zgłoszone	QSO zaliczone	% QSO	Wynik pkt.
1	SP9HZW	 F	75	74	98.67	148
2	SQ3HXH	 F	73	71	97.26	142
3	SQ9CWO	 F	71	70	98.59	140
4	SN3S	F	69	69	100.00	138
	SP2FUD	F	72	69	95.83	138
6	SQ7HX	F	69	68	98.55	136
7	SQ2LKO	F	67	67	100.00	134
8	SP5XVR	F	67	66	98.51	132
9	SQ8MXC	F	65	62	95.38	124
10	SQ4G	F	62	61	98.39	122
11	SQ6IYS	F	57	56	98.25	112
12	SN4W	F	55	55	100.00	110
	SQ5AXS	F	56	55	98.21	110
14	SP1MVG	F	55	53	96.36	106
15	SQ5SDW	F	51	51	100.00	102
16	SP4GSO	F	45	45	100.00	90
17	SQ4IOH	F	45	44	97.78	88
18	SQ9DTX	F	40	39	97.50	78
19	SQ1RMM	F	35	35	100.00	70
20	SO9I	F	32	32	100.00	64
	SP4FMD	F	33	32	96.97	64
22	SP1HNNH	F	30	29	96.67	58
	SP7JKX	F	30	29	96.67	58
24	SP9AMN	F	29	27	93.10	54
25	SQ2LKM	F	26	26	100.00	52
26	SQ8GBG	F	26	24	92.31	48
27	SQ3OGP	F	22	22	100.00	44
28	SQ7RN	F	20	20	100.00	40
29	SP6QKO	F	15	13	86.67	26
30	SQ6OXC	F	13	12	92.31	24
31	SQ7OXX	F	4	4	100.00	8




Grupa G - Stacje Indywidualne - UKF MO FM/CW/SSB						
ID	Znak	Grupa	QSO zgłoszone	QSO zaliczone	% QSO	Wynik pkt.
1	SP7PKI	 G	12	8	66.67	1031
2	SP9ZHR	 G	10	7	70.00	895
3	SP7PGK	 G	6	5	83.33	870
4	SP9KUP	G	9	6	66.67	811
5	SN2U	G	9	1	11.11	0

Grupa H - Stacje Klubowe - UKF SO FM/CW/SSB						
ID	Znak	Grupa	QSO zgłoszone	QSO zaliczone	% QSO	Wynik pkt.
1	SP3JMZ	 H	9	6	66.67	1884
2	SQ9JTO	 H	10	8	80.00	1252
3	SP9RCX	 H	8	6	75.00	703
4	SP7IFX	H	8	1	12.50	18
5	SQ8GBH	H	4	1	25.00	0

Grupa I - Stacje Klubowe - KF MO PSK/RTTY/HELL						
ID	Znak	Grupa	QSO zgłoszone	QSO zaliczone	% QSO	Wynik pkt.
1	SP4KHM	 I	26	26	100.00	52
2	SP3KWZ	 I	24	23	95.83	46
	SP7PGK	 I	26	23	88.46	46
4	SP4KSY	I	23	22	95.65	44

Grupa J - Stacje Indywidualne - KF SO PSK/RTTY/HELL						
ID	Znak	Grupa	QSO zgłoszone	QSO zaliczone	% QSO	Wynik pkt.
1	SQ2LKM	 J	30	26	86.67	52
2	SP2GCJ	 J	26	25	96.15	50
	SP2ORL	 J	27	25	92.59	50
4	SP5CQI	J	27	23	85.19	46
5	SP2FUD	J	27	21	77.78	42
6	SQ7LQJ	J	18	16	88.89	32

Grupa K - Stacje SWL - KF SO/MO CW/SSB

ID	Znak	Grupa	QSO zgłoszone	QSO zaliczone	% QSO	Wynik pkt.
1	SP4-2101K	 K	28	25	89.28	56
2	SP3-1058	 K	27	25	92.59	50
3	SP5-25-420	 K	14	14	100	42
4	SP5-1315	K	11	10	90.9	38
5	SP4-208	K	6	5	83.33	16