














**WYNIKI ZAWODÓW
MISTRZOSTW POLSKI
AMATORSKICH RADIOSTACJI KLUBOWYCH I INDYWIDUALNYCH
TURA VI 2009/2010**





Grupa A - Stacje Klubowe - KF MO CW/SSB						
ID	Znak	Grupa	QSO zgłoszone	QSO zaliczone	% QSO	Wynik pkt.
1	SN0BE	 A	119	115	96.64	318
2	SP3KEY	 A	118	113	95.76	314
3	SP4KSY	 A	109	107	98.17	294
4	SP6ZDA	A	109	104	95.41	286
	SP7PKI	A	110	102	92.73	286
6	SP4KCF	A	107	103	96.26	284
7	SP5KAB	A	106	100	94.34	274
8	SP2KFW	A	107	99	92.52	272
9	SP33ADS	A	99	95	95.96	264
10	SP2KDS	A	94	92	97.87	260
11	SP2ZFT	A	92	91	98.91	258
12	SN1D	A	106	97	91.51	252
13	SP5ZIM	A	98	96	97.96	250
14	SP2KFD	A	86	86	100.00	248
15	SO4R	A	89	85	95.51	240
16	SP9ZHR	A	89	82	92.13	238
17	SP5KHU	A	96	82	85.42	230
18	SP4KIG	A	82	80	97.56	222
19	SP4KWO	A	85	80	94.12	220
20	SP5KRD	A	68	62	91.18	162
21	SP9PSB	A	54	50	92.59	156
22	SP1KKO	A	48	45	93.75	154
23	SP3KNI	A	30	28	93.33	76

Grupa B - Stacje Klubowe - KF MO CW						
ID	Znak	Grupa	QSO zgłoszone	QSO zaliczone	% QSO	Wynik pkt.
1	SP7PCA	 B	54	50	92.59	200
2	SP2KAC	 B	53	49	92.45	196
	SP4KGB	 B	49	48	97.96	192
	SP5KCR	 B	52	48	92.31	192
5	SP7PGK	B	51	43	84.31	172
6	SP3KPN	B	41	39	95.12	156
7	SP4KDX	B	37	37	100.00	148
8	SP7YRS	B	35	35	100.00	140
	SP9KAO	B	38	35	92.11	140
10	SP7KMX	B	34	34	100.00	136
11	SP7KKZ	B	35	33	94.29	132
12	SP7KWW	B	21	20	95.24	80




Grupa C - Stacje Klubowe - KF MO SSB						
ID	Znak	Grupa	QSO zgłoszone	QSO zaliczone	% QSO	Wynik pkt.
1	SP6KCN	 C	86	79	91.86	158
2	SP3PJY	 C	82	78	95.12	156
3	SN7H	 C	76	71	93.42	142
4	SP1KIZ	C	79	70	88.61	140
5	SP4KHM	C	75	67	89.33	134
6	SP4KPP	C	62	59	95.16	118
	SP7KKDJ	C	60	59	98.33	118
	SP9KUP	C	63	59	93.65	118
9	SP3KKU	C	60	57	95.00	114
10	SP7KDJ	C	60	56	93.33	112
11	SP2PZH	C	43	43	100.00	86
12	SP7PGY	C	45	40	88.89	80
13	SP3PKC	C	32	32	100.00	64
14	SP3PXL	C	37	26	70.27	52
15	SP8KJX	C	20	6	30	12




Grupa D - Stacje INDYWIDUALNE - KF SO CW/SSB						
ID	Znak	Grupa	QSO zgłoszone	QSO zaliczone	% QSO	Wynik pkt.
1	SP7GIQ	 D	126	121	96.03	344
2	SN2Q	 D	113	111	98.23	304
3	SQ9E	 D	112	110	98.21	302
4	SP4OPQ	D	93	85	91.40	244
5	DL8UAA	D	70	63	90.00	168
6	SQ7LQJ	D	40	37	92.50	100
7	SP2NJC	D	43	41	95.35	86
	SQ7NSN	D	41	37	90.24	86
9	SP2DOJ	D	39	32	82.05	84
10	SQ6RR	D	11	11	100.00	24
11	SP6AXW	D	9	9	100.00	20
12	SP7VUQ	D	15	1	6.67	2




Grupa E - Stacje Indywidualne - KF SO CW



ID	Znak	Grupa	QSO zgłoszone	QSO zaliczone	% QSO	Wynik pkt.
1	SP7IVO	 E	55	55	100.00	220
2	SP1AEN	 E	54	53	98.15	212
3	SP5CNA	 E	52	52	100.00	208
	SQ9IDE	 E	54	52	96.30	208
5	SP9BNM	E	50	48	96.00	192
6	SP1MHZ	E	50	47	94.00	188
7	SP5CGN	E	46	43	93.48	172
8	SP7FBQ	E	41	39	95.12	156
9	SN5Q	E	41	38	92.68	152
10	SP8BVO	E	41	37	90.24	148




Grupa F - Stacje Indywidualne - KF SO SSB

ID	Znak	Grupa	QSO zgłoszone	QSO zaliczone	% QSO	Wynik pkt.
1	SQ9CWO	 F	88	81	92.05	162
2	SQ3HXH	 F	84	80	95.24	160
3	SP5XVR	 F	80	79	98.75	158
4	SN3S	F	80	78	97.50	156
5	SP2FUD	F	83	78	93.98	156
6	SQ2LKO	F	79	78	98.73	156
7	SP9HZW	F	81	76	93.83	152
8	SQ5AXS	F	79	73	92.41	146
9	SQ5SDW	F	76	73	96.05	146
10	SQ7HX	F	77	72	93.51	144
11	SQ3DHO	F	75	71	94.67	142
12	SQ8MXC	F	78	71	91.03	142
13	SQ6IYS	F	73	70	95.89	140
14	SN4W	F	69	66	95.65	132
15	SQ4G	F	72	65	90.28	130
16	SP1MVG	F	69	63	91.30	126
17	SP8OOB	F	57	54	94.74	108
18	SP4GSO	F	55	53	96.36	106
19	SP7SZW	F	54	52	96.30	104
20	SP8QJM	F	52	49	94.23	98
21	SP3RJP	F	47	44	93.62	88
22	SP4FMD	F	45	43	95.56	86
23	SQ3OGP	F	40	37	92.50	74
24	SP6QKO	F	21	21	100.00	42
25	SP9AMN	F	22	19	86.36	38
26	SQ6OXC	F	13	13	100.00	26
27	SQ7OEI	F	17	8	47.06	16
28	SP2UU	C	9	4	44.44	8
29	SQ7RN	F	15	1	6.67	2
30	SP2UU	F	9	4	44.44	8
31	SQ7RN	F	15	1	6.67	2




Grupa G - Stacje Indywidualne - UKF MO FM/CW/SSB						
ID	Znak	Grupa	QSO zgłoszone	QSO zaliczone	% QSO	Wynik pkt.
1	SP9KUP	 G	12	12	100.00	3045
2	SN2U	 G	9	9	100.00	2336
3	SP1KKO	 G	5	4	80.00	1525
4	SP8ZBW	G	5	5	100.00	1316
5	SP9ZHR	G	8	7	87.50	1237

Grupa H - Stacje Klubowe - UKF SO FM/CW/SSB						
ID	Znak	Grupa	QSO zgłoszone	QSO zaliczone	% QSO	Wynik pkt.
1	SQ9JTO	 H	12	10	83.33	2789
2	SQ2HNA	 H	10	8	80.00	2002
3	SP2UKT/2	 H	8	8	100.00	1595
4	SP4SKN/2	H	6	6	100.00	1558
5	SN2Q	H	7	7	100.00	1480
6	SP9RCX	H	7	7	100.00	1156

Grupa I - Stacje Klubowe - KF MO PSK/RTTY/HELL						
ID	Znak	Grupa	QSO zgłoszone	QSO zaliczone	% QSO	Wynik pkt.
1	SN2S	 I	46	43	93.48	86
2	SP4KSY	 I	38	38	100.00	76
3	SP7PGK	 I	38	36	94.74	72
4	SP3KWZ	I	35	35	100.00	70
5	SP4KHM	I	22	21	95.45	42
6	SP9KDC	I	20	20	100.00	40
	SP9ZHR	I	25	20	80.00	40

Grupa J - Stacje Indywidualne - KF SO PSK/RTTY/HELL						
ID	Znak	Grupa	QSO zgłoszone	QSO zaliczone	% QSO	Wynik pkt.
1	SP5CQI	 J	44	43	97.73	86
2	SQ2LKM	 J	46	43	93.48	86
3	SP2FUD	 J	43	38	88.37	76
4	SP9BNM	J	40	37	92.50	74
5	SP4GL	J	37	34	91.89	68
6	SP2ORL	J	36	33	91.67	66
7	SP6JIR	J	36	33	91.67	66
8	SP1MHZ	J	41	31	75.61	62
9	SQ9DXT	J	24	24	100.00	48
10	SQ7LQJ	J	24	20	83.33	40
11	SP2GCJ	J	17	16	94.12	32

Grupa K - Stacje SWL - KF SO/MO CW/SSB

ID	Znak	Grupa	QSO zgłoszone	QSO zaliczone	% QSO	Wynik pkt.
1	SP4-208	 K	33	30	90.9	86
2	SP3-1058	 K	31	30	96.77	60
3	SP5-25-420	 K	18	17	100	54
4	SP4-2101K	K	37	25	67.56	38
	SP5-1315	K	14	13	92.85	38