










**WYNIKI ZAWODÓW
MISTRZOSTW POLSKI
AMATORSKICH RADIOSTACJI KLUBOWYCH I INDYWIDUALNYCH
TURA V 2009/2010**

Grupa A - Stacje Klubowe - KF MO CW/SSB						
ID	Znak	Grupa	QSO zgłoszone	QSO zaliczone	% QSO	Wynik pkt.
1	SN2S	 A	125	120	96	334
2	SP3KEY	 A	126	117	92.86	320
3	SP4KCF	 A	117	114	97.44	316
4	SP2KFW	A	120	113	94.17	312
5	SP7PKI	A	125	116	92.8	310
6	SP6ZDA	A	116	110	94.83	296
7	SP5KAB	A	110	105	95.45	290
8	HF80PZK	A	110	104	94.55	282
9	SP4KSY	A	108	104	96.3	276
10	SP2KDS	A	98	97	98.98	270
	SP2ZFT	A	101	96	95.05	270
	SP4KWO	A	101	98	97.03	270
13	SP9ZHR	A	99	94	94.95	266
14	SP2KFD	A	95	89	93.68	250
15	SP5ZIM	A	103	94	91.26	248
16	SP5KHU	A	97	90	92.78	242
17	SP1KNM	A	87	81	93.1	222
18	SP1KKO	A	63	62	98.41	208
	SP3KKU	A	87	76	87.36	208
20	SP1PWP	A	66	63	95.45	194
21	SP5KRD	A	88	67	76.14	166
22	SP3KWZ	A	49	44	89.8	136
23	SP1KCJ	A	48	33	68.75	78

Grupa B - Stacje Klubowe - KF MO CW

ID	Znak	Grupa	QSO zgłoszone	QSO zaliczone	% QSO	Wynik pkt.
1	SO80PZK	 B	54	91.53	216	256
2	SP2KAC	 B	52	96.3	208	244
3	SP9KAO	 B	51	94.44	204	240
4	SP4KAI	B	52	48	92.31	192
5	SP4KGB	B	49	48	97.96	192
6	SP3KPN	B	41	38	92.68	152
7	SP9KDA	B	34	34	100	136
8	SP4KDX	B	27	27	100	108
9	SP7KMX	B	27	27	100	108
10	SP7KKZ	B	26	24	92.31	96
11	3Z0FCH	B	15	15	100	60
12	SP7KWW	B	16	15	93.75	60
13	SP1KGU	B	12	11	91.67	44




Grupa C - Stacje Klubowe - KF MO SSB

ID	Znak	Grupa	QSO zgłoszone	QSO zaliczone	% QSO	Wynik pkt.
1	SP4KHM	 C	85	83	97.65	166
2	SP3PJY	 C	81	78	96.3	156
	SP6KCN	 C	81	78	96.3	156
4	SN7H	C	82	76	92.68	152
5	SP4KPP	C	76	74	97.37	148
6	SP9KUP	C	74	70	94.59	140
7	SP1KIZ	C	70	63	90	126
8	SP7KDJ	C	65	61	93.85	122
9	SP7PGK	C	56	56	100	112
10	SP6KGJ	C	59	55	93.22	110
11	SP2PZH	C	55	52	94.55	104
12	SP7PGY	C	52	48	92.31	96
13	SO4R	C	49	47	95.92	94
14	SP9PSJ	C	45	45	100	90
15	SP9PSB	C	42	37	88.1	74
16	HF200FCH	C	36	35	97.22	70
17	SP3PKC	C	28	27	96.43	54
	SP6PCM	C	29	27	93.1	54
19	SP7KKX	C	16	15	93.75	30
20	SP7KLT	C	12	12	100	24
21	SP3ZIR	C	13	11	84.62	22




Grupa D - Stacje INDYWIDUALNE - KF SO CW/SSB

ID	Znak	Grupa	QSO zgłoszone	QSO zaliczone	% QSO	Wynik pkt.
1	SQ9E	 D	116	115	99.14	318
2	SN2Q	 D	113	111	98.23	310
3	SP4OPQ	 D	88	86	97.73	242
4	DL8UAA	D	75	67	89.33	188
5	SP2ORL	D	78	76	97.44	156
6	SQ7LQJ	D	47	45	95.74	112
7	SQ7NSN	D	42	31	73.81	78
8	SP7CVW	D	20	19	95	62
9	SQ7BCE	D	16	14	87.5	40
10	SP7VUQ	D	13	10	76.92	30

Grupa E - Stacje Indywidualne - KF SO CW

ID	Znak	Grupa	QSO zgłoszone	QSO zaliczone	% QSO	Wynik pkt.
1	SP7IVO	 E	57	56	98.25	224
	SP3LWP	 E	55	54	98.18	216
3	SQ9IDE	 E	58	53	91.38	212
4	SP4GL	E	55	51	92.73	204
	SP5CNA	E	55	51	92.73	204
6	SP9BNM	E	50	49	98	196
7	SP8BVO	E	50	48	96	192
8	SN5Q	E	50	46	92	184
9	SP5CGN	E	45	43	95.56	172
10	SP5GDY	E	35	34	97.14	136
11	SP5CQI	E	18	15	83.33	60

Grupa F - Stacje Indywidualne - KF SO SSB

ID	Znak	Grupa	QSO zgłoszone	QSO zaliczone	% QSO	Wynik pkt.
1	SP9HZW	 F	85	85	100	170
2	SQ2LKO	 F	88	85	96.59	170
3	SQ9CWO	 F	89	84	94.38	168
4	SP5XVR	F	84	82	97.62	164
5	SQ5AXS	F	83	81	97.59	162
6	SQ3HMM	F	81	80	98.77	160
7	SN80MXC	F	83	78	93.98	156
8	SN4W	F	79	76	96.2	152
9	SQ5SDW	F	80	75	93.75	150
10	SQ3HXH	F	77	74	96.1	148
11	SQ4G	F	79	73	92.41	146
	SQ6CU	F	76	73	96.05	146
13	SO9I	F	69	69	100	138
	SQ6IYS	F	72	69	95.83	138
15	SQ1RER	F	63	61	96.83	122
	SQ4IOH	F	63	61	96.83	122




Grupa F - Stacje Indywidualne - KF SO SSB

ID	Znak	Grupa	QSO zgłoszone	QSO zaliczone	% QSO	Wynik pkt.
17	SP4GSO	F	62	60	96.77	120
18	SQ9DXT	F	60	58	96.67	116
19	SQ3OGP	F	57	57	100	114
20	SP8QJM	F	53	53	100	106
21	SP4FMD	F	52	51	98.08	102
22	SQ9BDB	F	48	47	97.92	94
23	SP5DRE	F	46	45	97.83	90
	SQ7HX	F	48	45	93.75	90
25	SP3RJP	F	44	40	90.91	80
26	SP9AMN	F	40	36	90	72
27	SP7JKX	F	52	31	59.62	62
28	SQ7RN	F	33	27	81.82	54
29	SP2QCS	F	16	15	93.75	30
30	SQ2LKM	F	15	14	93.33	28
31	SP6QKO	F	10	9	90	18
	SQ6OXC	F	10	9	90	18
33	SQ3OGP	F	57	53	92.98	106




Grupa G - Stacje Klubowe - UKF MO FM/CW/SSB

ID	Znak	Grupa	QSO zgłoszone	QSO zaliczone	% QSO	Wynik pkt.
1	SP9KUP	 G	13	12	92,31	2739
2	SP7PGK	 G	9	9	100,00	1930
3	SP9ZHR	 G	10	9	90,00	1695
4	SN2U	G	8	7	87,50	1459
5	SP2KMH	G	5	5	100,00	607
6	SP8ZBW	G	5	3	60,00	482
7	SP7PKI	G	6	2	33,33	297
8	SP1KKO	G	5	0	0,00	0



Grupa H - Stacje Indywidualne - UKF SO FM/CW/SSB

ID	Znak	Grupa	QSO zgłoszone	QSO zaliczone	% QSO	Wynik pkt.
1	SQ9JTO	 H	14	12	85,71	2965
2	SN2Q	 H	10	10	100,00	2100
3	SP2UKT	 H	12	9	75,00	1820
4	SP4SKN/2	H	6	6	100,00	1616
5	SQ2HNA	H	8	7	87,50	1459
6	SP9RCX	H	9	7	77,78	1032




Grupa I - Stacje Klubowe - KF MO PSK/RTTY/HELL

ID	Znak	Grupa	QSO zgłoszone	QSO zaliczone	% QSO	Wynik pkt.
1	SP4KHM	 I	49	43	87,76	86
2	SN2S	 I	46	40	86,96	80
3	SP7PGK	 I	43	38	88,37	76
4	SP4KSY	I	34	32	94,12	64
5	SP3KWZ	I	33	30	90,91	60
6	SP9ZHR	I	30	27	90,00	54

Grupa J - Stacje Indywidualne - KF SO PSK/RTTY/HELL

ID	Znak	Grupa	QSO zgłoszone	QSO zaliczone	% QSO	Wynik pkt.
1	SQ2LKM	 J	50	45	90,00	90
2	SP2FUD	 J	46	39	84,78	78
3	SP2GCJ	 J	40	37	92,50	74
4	SP2ORL	J	39	36	92,31	72
5	SP5CQI	J	47	36	76,60	72
6	SP4GL	J	38	35	92,11	70
7	SP1MHZ	J	43	34	79,07	68
8	SP9BNM	J	37	31	83,78	62
9	SN1Z	J	29	26	89,66	52
10	SQ7LQJ	J	22	22	100,00	44
11	SP4BOS	J	35	11	31,43	22

Grupa K - Stacje SWL - KF SO/MO CW/SSB

ID	Znak	Grupa	QSO zgłoszone	QSO zaliczone	% QSO	Wynik pkt.
1	SP3-1058	 K	36	35	97,22	70
2	SP4-2101K	 K	41	30	75	68
3	SP5-25-420	 K	15	14	93,33	44
4	SP5-1315	K	11	10	90,9	30
5	SP4-208	K	5	2	50	8