















**WYNIKA ZAWODÓW**  
**MISTRZOSTWA POLSKI**  
**AMATORSKICH RADIOSTACJI KLUBOWYCH I INDYWIDYALNYCH**  
**TURA III 2009/2010**




<b>Grupa A - Stacje Klubowe - KF MO CW/SSB</b>						
ID	Znak	Grupa	QSO zgłoszone	QSO zaliczone	% QSO	Wynik pkt.
1	<b>SN2S</b>	 <b>A</b>	<b>136</b>	<b>127</b>	<b>93.38</b>	<b>354</b>
2	<b>SP4KSY</b>	 <b>A</b>	<b>124</b>	<b>121</b>	<b>97.58</b>	<b>326</b>
3	<b>SN1D</b>	 <b>A</b>	<b>127</b>	<b>121</b>	<b>95.28</b>	<b>322</b>
4	SP3KEY	A	133	121	90.98	316
5	SP4KCF	A	112	108	96.43	304
	SP7PKI	A	125	107	85.6	304
7	SP2KDS	A	119	110	92.44	300
8	SP2KFW	A	110	106	96.36	298
9	SP2KFD	A	107	102	95.33	286
10	SP5KAB	A	109	106	97.25	278
11	HF100ZHP	A	107	98	91.59	266
12	SP9ZHR	A	93	90	96.77	256
13	SP4PND	A	94	90	95.74	254
14	SP3KNI	A	98	93	94.9	242
15	SP5KHU	A	98	82	83.67	238
16	SP5ZIM	A	90	86	95.56	236
17	SP4KWO	A	80	78	97.5	232
18	HF80PZK	A	90	84	93.33	228
19	SP1KKO	A	69	67	97.1	224
20	SP1PNW	A	74	73	98.65	208
21	SP5KRD	A	71	64	90.14	174
22	SP3KKU	A	74	62	83.78	170
23	SP8KJX	A	66	54	81.82	164
24	SP3KWZ	A	48	44	91.67	128

<b>Grupa B - Stacje Klubowe - KF MO CW</b>						
ID	Znak	Grupa	QSO zgłoszone	QSO zaliczone	% QSO	Wynik pkt.
1	<b>SP2KAC</b>	 <b>B</b>	<b>55</b>	<b>55</b>	<b>100</b>	<b>220</b>
	<b>SP4KAI</b>	 <b>B</b>	<b>60</b>	<b>54</b>	<b>90</b>	<b>216</b>
3	<b>SP1KGU</b>	 <b>B</b>	<b>55</b>	<b>51</b>	<b>92.73</b>	<b>204</b>
	<b>SP4KGB</b>	 <b>B</b>	<b>56</b>	<b>51</b>	<b>91.07</b>	<b>204</b>
	<b>SP4KIE</b>	 <b>B</b>	<b>56</b>	<b>51</b>	<b>91.07</b>	<b>204</b>
6	SP5KCR	B	51	50	98.04	200
7	SP9KAO	B	53	47	88.68	188
8	SO80PZK	B	54	44	81.48	176
9	SP3KPN	B	49	40	81.63	160
10	SP4KDX	E	35	35	100	140




Grupa C - Stacje Klubowe - KF MO SSB						
ID	Znak	Grupa	QSO zgłoszone	QSO zaliczone	% QSO	Wynik pkt.
1	<b>SP6KCN</b>	 <b>C</b>	<b>102</b>	<b>96</b>	<b>94.12</b>	<b>192</b>
2	<b>SP4KHM</b>	 <b>C</b>	<b>87</b>	<b>87</b>	<b>100</b>	<b>174</b>
3	<b>SP4KCM</b>	 <b>C</b>	<b>89</b>	<b>85</b>	<b>95.51</b>	<b>170</b>
4	SN2U	C	86	84	97.67	168
	SP9KUP	C	86	84	97.67	168
6	SP3PKC	C	85	83	97.65	166
7	SP3PJY	C	84	82	97.62	164
8	SP2KMH	C	80	78	97.5	156
9	SN5T	C	77	77	100	154
10	SN7H	C	77	76	98.7	152
11	SP7PGK	C	77	74	96.1	148
12	SP1KIZ	C	77	73	94.81	146
13	SP4KPP	C	78	72	92.31	144
14	SP2PZH	C	67	65	97.01	130
15	SP1KZE	C	55	54	98.18	108
16	SP7PGY	C	47	47	100	94
17	SP9KDC	C	50	45	90	90
18	SP1KCJ	C	50	44	88	88
19	SP3PXL	C	49	34	69.39	68
20	SP4KIG	C	31	30	96.77	60
21	SP8ZBW/8	C	36	28	77.78	56
22	SP9PSB	C	6	4	66.67	8

Grupa D - Stacje INDYWIDUALNE - KF SO CW/SSB						
ID	Znak	Grupa	QSO zgłoszone	QSO zaliczone	% QSO	Wynik pkt.
1	<b>SN2Q</b>	 <b>D</b>	127	123	96.85	342
2	<b>SQ9E</b>	 <b>D</b>	121	116	95.87	322
3	<b>SP4OPQ</b>	 <b>D</b>	100	95	95	290
4	SP6IHE	D	91	85	93.41	204
5	SP4AVG	D	50	49	98	180
6	SP2ORL	D	72	70	97.22	146
7	DL8UAA	D	64	53	82.81	140
8	SP2NJC	D	38	37	97.37	80
9	SQ7RL	D	33	30	90.91	76
10	SQ7LQJ	D	21	19	90.48	52
11	SQ7BCE	D	15	14	93.33	34
12	SQ6RR	D	11	10	90.91	22
13	SP6AXW	D	10	9	90	20

### Grupa E - Stacje Indywidualne - KF SO CW

ID	Znak	Grupa	QSO zgłoszone	QSO zaliczone	% QSO	Wynik pkt.
1	<b>SP7IVO</b>	 <b>E</b>	<b>60</b>	<b>59</b>	<b>98.33</b>	<b>236</b>
2	<b>SP9BNM</b>	 <b>E</b>	<b>59</b>	<b>57</b>	<b>96.61</b>	<b>228</b>
3	<b>SP3LWP</b>	 <b>E</b>	<b>58</b>	<b>56</b>	<b>96.55</b>	<b>224</b>
4	SP4GL	E	57	55	96.49	220
	SP5CNA	E	58	55	94.83	220
	SP8BVO	E	58	55	94.83	220
7	SN5Q	E	55	53	96.36	212
8	SQ9IDE	E	53	52	98.11	208
9	SP3MKS	E	52	49	94.23	196
10	SP5CGN	E	45	44	97.78	176
11	SP5FHF	E	45	43	95.56	172
12	SP5CQI	E	41	41	100	164
13	SN51FBQ	E	41	37	90.24	148

### Grupa F - Stacje Indywidualne - KF SO SSB

ID	Znak	Grupa	QSO zgłoszone	QSO zaliczone	% QSO	Wynik pkt.
1	<b>SP9HZW</b>	 <b>F</b>	<b>96</b>	<b>94</b>	<b>97.92</b>	<b>188</b>
2	<b>SQ9CWO</b>	 <b>F</b>	<b>94</b>	<b>92</b>	<b>97.87</b>	<b>184</b>
3	<b>SQ2LKO</b>	 <b>F</b>	<b>91</b>	<b>90</b>	<b>98.9</b>	<b>180</b>
4	SP5XVR	F	88	86	97.73	172
5	SQ3HXH	F	86	84	97.67	168
6	SN4W	F	84	83	98.81	166
	SP2FUD	F	87	83	95.4	166
8	SQ6IYS	F	84	82	97.62	164
9	HF80ABG	F	82	81	98.78	162
10	SP80MVG	F	87	80	91.95	160
11	SP5NZA	F	83	79	95.18	158
12	SQ4G	F	80	77	96.25	154
13	SQ5SDW	F	80	75	93.75	150
14	SN80MXC	F	74	72	97.3	144
15	SQ1GQR	F	70	66	94.29	132
16	SP9JKL	F	69	64	92.75	128
17	SQ3DHO	F	64	62	96.88	124
18	SQ8LSB	F	62	60	96.77	120
19	SQ4IOH	F	59	58	98.31	116
20	SP4GSO	F	57	57	100	114
21	SP3RJP	F	57	56	98.25	112
22	SP4FMD	F	56	55	98.21	110
23	SQ4FXM	F	54	51	94.44	102
24	SQ4OLP	F	43	42	97.67	84
25	SP7JKX	F	39	38	97.44	76
26	SO9I	F	39	35	89.74	70
27	SQ9BDB	F	33	33	100	66




### Grupa F - Stacje Indywidualne - KF SO SSB

ID	Znak	Grupa	QSO zgłoszone	QSO zaliczone	% QSO	Wynik pkt.
28	SP9AMN	F	35	31	88.57	62
29	SQ1BHH	F	29	26	89.66	52
	SQ7RN	F	27	26	96.3	52
31	SP6OW	F	28	24	85.71	48
32	SQ2LKM	F	23	23	100	46
33	SQ7MHP	F	22	22	100	44
34	SQ6OCN	F	21	19	90.48	38
35	SQ7OEE	F	16	15	93.75	30
36	SP8QJM	F	13	13	100	26
37	SP6QKO	F	13	12	92.31	24
38	SQ6OXC	F	10	10	100	20




### Grupa G - Stacje Klubowe - UKF MO FM/CW/SSB

ID	Znak	Grupa	QSO zgłoszone	QSO zaliczone	% QSO	Wynik pkt.
<b>1</b>	<b>SP9KUP</b>	 <b>G</b>	<b>16</b>	<b>14</b>	<b>87.5</b>	<b>3273</b>
<b>2</b>	<b>SP9ZHR</b>	 <b>G</b>	<b>16</b>	<b>13</b>	<b>81.25</b>	<b>3258</b>
<b>3</b>	<b>SP1KKO</b>	 <b>G</b>	<b>7</b>	<b>7</b>	<b>100</b>	<b>2473</b>
4	SN2U	G	7	7	100	1460
5	SP7PKI	G	13	8	61.54	894
6	SP4KHM	G	3	3	100	337
7	SP4KSY	G	3	3	100	269




### Grupa H - Stacje Indywidualne - UKF SO FM/CW/SSB

ID	Znak	Grupa	QSO zgłoszone	QSO zaliczone	% QSO	Wynik pkt.
<b>1</b>	<b>SQ9JTO</b>	 <b>H</b>	<b>18</b>	<b>17</b>	<b>94.44</b>	<b>4031</b>
<b>2</b>	<b>SN2Q</b>	 <b>H</b>	<b>11</b>	<b>11</b>	<b>100</b>	<b>2585</b>
<b>3</b>	<b>SP2JNK</b>	 <b>H</b>	<b>9</b>	<b>9</b>	<b>100</b>	<b>1737</b>
4	SP2UKT	H	10	10	100	1636
5	SP2CNW	H	6	6	100	1546
6	SQ2HNA	H	7	7	100	1460
7	SP4SKN/2	H	5	5	100	910
8	SP9CCA	H	10	6	60.00	773
9	SP9XCJ	H	9	5	55.56	696
10	SQ8GBH	H	5	3	60.60	575
11	SQ8SIW/M	H	11	4	36.36	385
12	SQ7OEE	H	12	2	16.67	171
13	SP7IFX	H	7	1	14.29	5




### Grupa I - Stacje Klubowe - KF MO PSK/RTTY/HELL

ID	Znak	Grupa	QSO zgłoszone	QSO zaliczone	% QSO	Wynik pkt.
1	<b>SN2S</b>	 I	69	56	81.16	112
2	<b>SP4KHM</b>	 I	55	52	94.55	104
3	<b>SP9ZHR</b>	 I	44	36	81.82	72
4	SP7PGK	I	39	35	89.74	70
5	SP3KWZ	I	34	33	97.06	66
6	SP7PGY	I	14	14	100	28
7	SN5G	I	13	11	84.62	22

### Grupa J - Stacje Indywidualne - KF SO PSK/RTTY/HELL

ID	Znak	Grupa	QSO zgłoszone	QSO zaliczone	% QSO	Wynik pkt.
1	<b>SQ2LKM</b>	 J	55	49	89.09	98
2	<b>SP2ORL</b>	 J	48	46	95.83	92
3	<b>SP5CQI</b>	 J	45	43	95.56	86
4	SP4GL	J	46	42	91.30	84
5	SP2FUD	J	48	40	83.33	80
	SQ4FXM	J	47	40	85.11	80
7	SP1DMD	J	38	37	97.37	74
8	SP1MHZ	J	40	35	87.50	70
	SP1MWN	J	39	35	89.74	70
10	SN2Q	J	33	32	96.97	64
	SP56JIR	J	37	32	86.49	64
12	SP9BNM	J	36	30	83.33	60
13	SP9BGS	J	28	26	92.86	52
14	SP8OXL	J	24	21	87.50	42
	SQ7JZS	J	23	21	91.30	42
16	SQ9DXT	J	19	16	84.21	32
17	SQ5WWK	J	15	13	86.67	26
18	SP2GCJ	J	18	11	61.11	22
19	SQ4G	J	6	2	33.33	4

### Grupa K - Stacje SWL - KF SO/MO CW/SSB

ID	Znak	Grupa	QSO zgłoszone	QSO zaliczone	% QSO	Wynik pkt.
1	<b>SP4-208</b>	 K	43	41	95.34	116
2	<b>SP3-1058</b>	 K	45	41	91.11	82
3	<b>SP5-25-420</b>	 K	16	16	100	54
4	SP5-1315	K	12	10	83.33	32
5	SP6-01-356	K	17	14	76.47	26