













WYNIKA ZAWODÓW
MISTRZOSTWA POLSKI
AMATORSKICH RADIOSTACJI KLUBOWYCH I INDYWIDYALNYCH
TURA II 2009/2010




Grupa A - Stacje Klubowe - KF MO CW/SSB						
ID	Znak	Grupa	QSO zgłoszone	QSO zaliczone	% QSO	Wynik pkt.
1	SP4KCF	 A	106	103	97,17	290
2	SN2S	 A	109	99	90,83	288
3	SN1D	 A	112	103	91,96	282
4	SP2KFD	A	88	84	95,45	250
5	SP4KSY	A	96	90	93,75	244
6	SP2KDS	A	85	81	95,29	238
7	SP2KFW	A	79	75	94,94	216
8	SP4KWO	A	75	66	88	180
9	SP5PSL	A	62	58	93,55	174
	SP7PKI	A	71	63	88,73	174
11	SP5ZIM	A	71	64	90,14	160
	SP4KAI	A	47	37	78,72	148
	SP5KHU	A	48	46	95,83	148
14	SP5KAB	A	52	51	98,08	146
15	SP1KKO	A	43	42	97,67	138
16	SN2U	A	49	47	95,92	102
17	SP1PNW	A	39	32	82,05	100
18	SP3KKU	A	23	19	82,61	62
19	SP3KWZ	A	14	12	85,71	32
20	SP9PSB	A	6	6	100	12

Grupa B - Stacje Klubowe - KF MO CW						
ID	Znak	Grupa	QSO zgłoszone	QSO zaliczone	% QSO	Wynik pkt.
1	SP2KAC	 B	52	51	98,08	204
	SP4KIE	 B	57	51	89,47	204
3	SP4KGB	 B	45	41	91,11	164
4	SP5KCR	B	43	40	93,02	160
5	SO80PZK	B	41	38	92,68	152
6	SP4KDX	B	35	34	97,14	136
7	SP7KMX	B	29	28	96,55	112
8	SP9KDA	B	27	25	92,59	100
9	SP9KAO	B	28	24	85,71	96
10	SP7KWW	B	26	23	88,46	92
11	SP1KGU	B	24	21	87,5	84
12	SP7KKZ	B	19	18	94,74	72




Grupa C - Stacje Klubowe - KF MO SSB						
ID	Znak	Grupa	QSO zgłoszone	QSO zaliczone	% QSO	Wynik pkt.
1	SP4KHM	 C	68	66	97,06	132
2	SP4KPP	 C	69	62	89,86	124
3	SP4KCM	 C	63	60	95,24	120
4	SP1KIZ	C	57	52	91,23	104
5	SP2PZH	C	43	40	93,02	80
6	SP9KJT	C	38	36	94,74	72
7	SP3PJY	C	34	31	91,18	62
	SP5KRD	C	33	31	93,94	62
	SP6KCN	C	35	31	88,57	62
10	SP9KUP	C	30	29	96,67	58
11	SP3PKC	C	30	28	93,33	56
12	SP7PGK	C	23	23	100	46
13	SP4KIG	C	19	19	100	38
14	SP7PGY	C	18	18	100	36
15	SP1KCJ	C	19	16	84,21	32
16	SP9KDC	C	15	14	93,33	28
17	SP3PXL	C	17	13	76,47	26
	SP8ZBW/8	C	16	13	81,25	26
19	SP9KMQ	C	12	10	83,33	20
20	SP1KZE	C	5	5	100	10
	SP6PCM	C	5	5	100	10

Grupa D - Stacje INDYWIDUALNE - KF SO CW/SSB						
ID	Znak	Grupa	QSO zgłoszone	QSO zaliczone	% QSO	Wynik pkt.
1	SN2Q	 D	92	85	92,39	250
2	SQ9E	 D	66	64	96,97	186
3	DL8UAA	 D	46	41	89,13	100
4	SP9HVV	D	28	25	89,29	90
5	SP2ORL	D	39	37	94,87	78
6	SQ7LQJ	D	29	27	93,1	68
7	SQ7RL	D	30	28	93,33	64
8	SQ7NSN	D	18	15	83,33	38
	SQ7BCE	D	14	13	92,86	36
10	SP2NJC	D	31	9	29,03	22

Grupa E - Stacje Indywidualne - KF SO CW

ID	Znak	Grupa	QSO zgłoszone	QSO zaliczone	% QSO	Wynik pkt.
1	SP4GL	 E	55	50	90,91	200
2	SP7IVO	 E	48	48	100	192
3	SP1AEN	 E	48	46	95,83	184
4	SP5CNA	E	43	43	100	172
5	SP9UMJ	E	45	40	88,89	160
	SQ9IDE	E	42	40	95,24	160
7	SP3LWP	E	37	36	97,3	144
8	SP8BBK	E	34	32	94,12	128
	SP9BNM	E	35	32	91,43	128
10	SP5CGN	E	31	30	96,77	120
11	SN5Q	E	24	24	100	96
12	SP8BVO	E	27	21	77,78	84
13	SP5CQI	E	24	20	83,33	80
14	SP5FHF	E	14	12	85,71	48
15	SP5BLI	E	13	11	84,62	44
16	SQ5WWK	E	12	11	91,67	44
17	SP5MBL	E	12	10	83,33	40
18	SP1MHZ	E	9	7	77,78	28
19	SP5BMU	E	3	3	100	12
20	SP4OPQ	E	2	2	100	8

Grupa F - Stacje Indywidualne - KF SO SSB

ID	Znak	Grupa	QSO zgłoszone	QSO zaliczone	% QSO	Wynik pkt.
1	SN4W	 F	63	60	95,24	120
2	SP1MVG	 F	63	57	90,48	114
3	SP9HZW	 F	58	53	91,38	106
4	SQ2LKO	F	56	52	92,86	104
5	SQ4G	F	63	52	92,86	104
6	SP2FUD	F	53	50	94,34	100
7	SQ6IYS	F	51	47	92,16	94
8	SP5XVR	F	48	45	93,75	90
9	SQ4IOH	F	39	39	100	78
	SQ6CU	F	42	39	92,86	78
11	SP4GSO	F	39	37	94,87	74
12	SQ1RMM	F	41	35	85,37	70
13	SP4FMD	F	35	34	97,14	68
	SQ3HXH	F	36	34	94,44	68
15	SQ5ABF	F	38	33	86,84	66
	SQ8MXC	F	40	33	82,5	66
17	SQ1GQR	F	33	30	90,91	60
18	SQ5AXS	F	32	29	90,63	58
19	SQ4FXM	F	34	28	82,35	56
20	SP8OOB	F	28	26	92,86	52




Grupa F - Stacje Indywidualne - KF SO SSB

ID	Znak	Grupa	QSO zgłoszone	QSO zaliczone	% QSO	Wynik pkt.
	SQ9DXT	F	26	26	100	52
22	SQ8LSB	F	26	24	92,31	48
23	SQ9BDB	F	22	21	95,45	42
24	SQ5SDW	F	21	20	95,24	40
25	SP2GCJ	F	15	14	93,33	28
	SQ3OGP	F	14	14	100	28
27	SP3FTA	F	13	13	100	26
	SP3RJP	F	13	13	100	26
29	SP9ODM	F	11	11	100	22
30	SP6QNU	F	12	10	83,33	20
31	SO9I	F	6	6	100	12




Grupa G - Stacje Klubowe - UKF MO FM/CW/SSB

ID	Znak	Grupa	QSO zgłoszone	QSO zaliczone	% QSO	Wynik pkt.
1	SP1KKO	 G	12	11	91,67	4338
2	SP9KUP	 G	14	13	92,86	3386
3	SP9ZHR	 G	13	12	92,31	2699
4	SN2U	G	10	9	90	1940
5	SP7PKI	G	13	11	84,62	1660
6	SP8ZBW	G	3	2	66,67	592
7	SP4KHM	G	4	4	100	464
8	SP4KSY	G	4	4	100	366




Grupa H - Stacje Indywidualne - UKF SO FM/CW/SSB

ID	Znak	Grupa	QSO zgłoszone	QSO zaliczone	% QSO	Wynik pkt.
1	SP1MVG	 H	10	10	100	4613
2	SQ9JTO	 H	13	13	100	3638
3	SN2Q	 H	13	13	100	3431
4	SP9APC	H	13	13	100	3386
5	SP2JNK	H	14	13	92,86	3121
6	SP8SIW/M	H	15	11	73,33	2625
7	SQ2HNA	H	10	10	100	2264
8	SP2UKT	H	10	10	100	2153
9	SP9CCA	H	7	5	71,43	672
10	SP2FAV	H	6	6	100	580
11	SP9BGS	H	3	2	66,67	480
12	SQ7BCE	H	6	1	16,67	3
13	SQ8GBH	H	6	0	0	NK
14	SQ9IWS	H	2	0	0	NK




Grupa I - Stacje Klubowe - KF MO PSK/RTTY/HELL

ID	Znak	Grupa	QSO zgłoszone	QSO zaliczone	% QSO	Wynik pkt.
1	SN2S	 I	19	19	100	38
2	SP4KHM	 I	13	11	84,62	22
3	SP9ZHR	 I	9	8	88,89	16
4	SP4KSY	I	7	6	85,71	12
5	SP7PGK	I	3	1	33,33	4

Grupa J - Stacje Indywidualne - KF SO PSK/RTTY/HELL

ID	Znak	Grupa	QSO zgłoszone	QSO zaliczone	% QSO	Wynik pkt.
1	SQ2LKM	 J	22	19	86,36	38
2	SP2FUD	 J	18	15	83,33	30
3	SP2ORL	 J	15	15	100	30
4	SN2Q	J	14	14	100	28
5	SP9ZHR	J	9	8	88,89	16
6	SP9BGS	J	2	2	50	4

Grupa K - Stacje SWL - KF SO/MO CW/SSB

ID	Znak	Grupa	QSO zgłoszone	QSO zaliczone	% QSO	Wynik pkt.
1	SP4-208	 K	29	26	89,65	76
2	SP4-2101K	 K	24	18	75	46
3	SP3-1058	 K	15	14	93,33	28
4	SP5-1315	K	6	6	100	22
5	DE2UAA	K	15	5	33,33	10