










WYNIKA ZAWODÓW




DZIEŃ ŁĄCZNOŚCIOWCA - 2009

18.10.2009 r.


Grupa A - Stacje Klubowe - KF MO CW/SSB						
ID	Znak	Grupa	QSO zgłoszone	QSO zaliczone	% QSO	Wynik pkt.
1	SN5G	 A	59	48	81,36	1355
2	SP4KSY	 A	51	47	92,16	1229
3	SP5KAB	 A	30	30	100	860

Grupa B - Stacje Klubowe - KF MO CW						
ID	Znak	Grupa	QSO zgłoszone	QSO zaliczone	% QSO	Wynik pkt.
1	SP2KAC	 B	23	18	78,26	602
2	SP4KWO	 B	22	16	72,73	457
3	SP2YUV	 B	14	13	92,86	340




Grupa C - Stacje Klubowe - KF MO SSB						
ID	Znak	Grupa	QSO zgłoszone	QSO zaliczone	% QSO	Wynik pkt.
1	SP6KCN	 C	44	43	97,73	1060
2	SP4KHM	 C	44	40	90,91	1030
3	SP7PGY	 C	31	28	90,32	786
4	SP8KAF	C	27	26	96,3	644
5	SP9PGM	C	32	28	87,5	617
6	SP7KMX	C	17	16	94,12	494

Grupa D - Stacje INDYWIDUALNE - KF SO CW/SSB						
ID	Znak	Grupa	QSO zgłoszone	QSO zaliczone	% QSO	Wynik pkt.
1	SP2AYC	 D	50	47	94	1163
2	SQ9E	 D	49	44	89,8	1129
3	SP9HVV	 D	20	16	80	536




Grupa E - Stacje Indywidualne - KF SO CW

ID	Znak	Grupa	QSO zgłoszone	QSO zaliczone	% QSO	Wynik pkt.
1	SP7IVO	 E	23	22	95,65	643
2	SP5CNA	 E	21	20	95,24	637
3	SP4GHL	 E	22	19	86,36	579
4	SQ9CAQ	E	19	19	100	569
5	SP9UMJ	E	22	17	77,27	532
6	SP1MHZ	E	18	17	94,44	524
7	SP9DUX	E	19	16	84,21	520
8	SP7LI	E	16	16	100	502
9	SN5Q	E	19	17	89,47	496
10	SQ8LUV	E	20	16	80	437
11	SQ2AJI	E	4	3	75	89

Grupa F - Stacje Indywidualne - KF SO SSB

ID	Znak	Grupa	QSO zgłoszone	QSO zaliczone	% QSO	Wynik pkt.
1	SP4SAF	 F	46	42	91,3	1105
2	SP4ICP	 F	44	43	97,73	1101
3	SP9HZW	 F	45	44	97,78	1092
4	SP9JZT	F	46	42	91,3	1082
5	SQ7LQJ	F	41	39	95,12	1057
6	SP9IEK	F	42	40	95,24	1028
7	SP7JOA	F	43	42	97,67	1026
8	SQ2LKO	F	43	39	90,7	989
9	SQ9CWO	F	41	39	95,12	982
10	SQ9JKD	F	40	38	95	957
11	SP7FGA	F	40	39	97,5	947
12	SP2FUD	F	40	39	97,5	931
13	SP8OOB	F	41	39	95,12	916
14	SQ4G	F	41	37	90,24	910
15	HF1939WW	F	40	38	95	900
16	SP5XVR	F	39	36	92,31	853
17	SQ7RL	F	39	32	82,05	787
18	SP7SZW	F	30	29	96,67	705
19	SQ7NUP	F	26	24	92,31	627
20	SP5CGN	F	30	28	93,33	622
21	SP8QJM	F	29	27	93,1	612
22	SQ8LSB	F	30	27	90	612
23	SP5AYY	F	30	25	83,33	602
24	SQ6IYS	F	23	23	100	560
25	SQ6MNO	F	29	20	68,97	535
26	SP9BNM	F	25	23	92	528
27	SP5FHF	F	18	16	88,89	465

Grupa G - Stacje SWL - KF SO/MO CW/SSB

ID	Znak	Grupa	QSO zgłoszone	QSO zaliczone	% QSO	Wynik pkt.
1	SP4-21185	 G	20	20	100	1138
2	SP4-2101K	 G	18	18	100	1008
3	SP5-25-420	 G	14	14	100	756
4	SP5-1315	G	10	10	100	421